


FUNDACION FESTIVAL. TEATRO A MIL.
 PROM. DIFUSION DE LA CULTURA Y EL ARTE
 MARCHANT PEREIRA 2011 DPTO 201
 PROVIDENCIA


Balance General S.V.S. Tributario

Moneda: 01 Peso Chileno
 Area de Negocio: Todas
 Centro de Costo: Todos
 Mes/Año : A Junio,2019
 Moneda : Peso Chileno

Fecha : 30-06-2019
 Página : 1
 Norma : Tributaria

ACTIVOS		PASIVOS	
ACTIVOS CIRCULANTES		PASIVOS CIRCULANTES	
EFFECTIVO Y EQUIVALENTES AL EFFECTIVO	60.087.752	OTROS PASIVOS FINANCIEROS CORRIENTES	41.312.702
VALORES NEGOCIABLES	715.815.526	CUENTAS POR PAGAR COMERCIALES Y OTRAS C	101.567.611
DEUDORES COMERCIALES CORRIENTES	410.612.387		
OTRAS CUENTAS POR COBRAR CORRIENTES	14.781.444	TOTAL PASIVOS CIRCULANTES	142.880.313
ACTIVOS POR IMPUESTOS CORRIENTES	36.902.506		
		PASIVOS LARGO PLAZO	
TOTAL ACTIVOS CIRCULANTES	1.238.199.615	TOTAL PASIVOS LARGO PLAZO	0
ACTIVOS FIJOS		INTERES MINORITARIO	
PROPIEDAD PLANTA Y EQUIPO	69.977.867	TOTAL INTERES MINORITARIO	0
DEPRECIACIONES ACUMULADAS	-58.303.664		
		PATRIMONIO	
TOTAL ACTIVOS FIJOS	11.674.203	CUOTAS SOCIALES	24.194.277
OTROS ACTIVOS		RESULTADOS ACUMULADOS	1.055.801.883
ACTIVOS INTANGIBLES DISTINTOS DE LA PLUS	8.045.717		
		TOTAL PATRIMONIO	1.079.996.160
TOTAL OTROS ACTIVOS	8.045.717		
		UTILIDAD (PERDIDA) DEL EJERCICIO	35.043.062
TOTAL ACTIVOS	1.257.919.535		
		TOTAL PASIVOS	1.257.919.535


 LILIAN CRISTALES GARRIDO
 Contador Auditor
 Universidad de Chile
 Reg. N° 4993-2



FUNDACION FESTIVAL TEATRO A MIL.
 PROM. DIFUSION DE LA CULTURA Y EL ARTE
 MARCHANT PEREIRA 201 DPTO 201
 PROVIDENCIA

Estado de Resultados

SANTIAGO
 65.409.160-9
 Area de Negocio: Todas
 Centro de Costo: Todos
 Moneda: 01 Peso Chileno

Fecha : 30-06-2019
 Página : 2
 Norma : Tributaria

Mes/Año : A Junio 2019
 Saldo anterior del periodo Saldo del 06/2019 Saldo al 06/2019

Moneda : Peso Chileno

INGRESO DE EXPLOTACION				
INGRESOS DE ACTIVIDADES ORDINARIAS	1.292.879.216	200.093.410	1.492.972.626	
TOTAL INGRESO DE EXPLOTACION	1.292.879.216	200.093.410	1.492.972.626	
COSTOS DE EXPLOTACION				
COSTO DE EXPLOTACION	-1.208.751.758	-167.882.464	-1.376.634.222	
TOTAL COSTOS DE EXPLOTACION	-1.208.751.758	-167.882.464	-1.376.634.222	
MARGEN DE EXPLOTACION	84.127.458	32.210.946	116.338.404	
GASTOS DE ADMINISTRACION Y VENTAS				
COSTO DE ADMINISTRACION Y VENTAS	-45.616.495	-10.456.283	-56.072.778	
GASTOS DE OPERACION	-20.142.454	-4.019.681	-24.162.135	
OTROS BENEFICIOS DEL PERSONAL	-1.904.500	-290.000	-2.194.500	
TOTAL GASTOS DE ADMINISTRACION Y VENTAS	-67.663.449	-14.765.964	-82.429.413	
RESULTADO OPERACIONAL	16.464.009	17.444.982	33.908.991	
INGRESOS NO OPERACIONALES				
INGRESOS FINANCIEROS	5.320.801	1.351.926	6.672.727	
TOTAL INGRESOS NO OPERACIONALES	8.549.440	-1.876.713	6.672.727	
GASTOS NO OPERACIONALES				
DIFFERENCIAS DE CAMBIO	0	-4.720.380	-4.720.380	
GASTO POR IMPUESTOS A LAS GANANCIAS	-818.276	0	-818.276	
TOTAL GASTOS NO OPERACIONALES	-818.276	-4.720.380	-5.538.656	

FUNDACION FESTIVAL TEATRO A MIL
PROM. DIFUSION DE LA CULTURA Y EL ARTE
MARCHANT PEREIRA 201 DPTO 201
PROVIDENCIA


Estado de Resultados

SANTIAGO
65.409.160-9
Area de Negocio: Todas
Centro de Costo: Todos
Moneda: 01
Peso Chileno

Fecha : 30-06-2019
Página : 3
Norma : Tributaria

Mes/Año : A Junio 2019
Moneda : Peso Chileno
Saldo anterior del periodo Saldo del 06/2019 Saldo al 06/2019

UTILIDAD (PERDIDA) DEL EJERCICIO	7.731.164	-6.597.093	1.134.071
	24.195.173	10.847.889	35.043.062


ESTEFANA CAVALES GARRIDO
Contador Auditor
Universidad de Chile
Reg. N° 4993-2

