

FUNDACION FESTIVAL TEATRO A MIL  
 PROM. DIFUSION DE LA CULTURA Y EL ARTE  
 MARCHANT PERERA 201 DPTO 201  
 PROVIDENCIA


**Balance General S.V.S. Tributario**


SANTIAGO  
 65.409.160-9  
 Area de Negocio: Todas  
 Centro de Costo: Todos  
 Mes/Año : A Diciembre/2018  
 Moneda : Peso Chileno

Moneda: 01 Peso Chileno

Fecha : 31-12-2018  
 Página : 1  
 Norma : Tributaria

ACTIVOS		PASIVOS
ACTIVOS CIRCULANTES		PASIVOS CIRCULANTES
EFFECTIVO Y EQUIVALENTES AL EFFECTIVO	175.463.452	OTROS PASIVOS FINANCIEROS CORRIENTES
VALORES NEGOCIABLES	1.219.489.904	CUENTAS POR PAGAR COMERCIALES Y OTRAS C
DEUDORES COMERCIALES CORRIENTES	1.425.713.784	PROVISIONES
OTRAS CUENTAS POR COBRAR CORRIENTES	230.945.688	TOTAL PASIVOS CIRCULANTES
ACTIVOS POR IMPUESTOS CORRIENTES	74.085.332	
TOTAL ACTIVOS CIRCULANTES	3.125.698.160	PASIVOS LARGO PLAZO
ACTIVOS FIJOS		TOTAL PASIVOS LARGO PLAZO
PROPIEDAD PLANTA Y EQUIPO	69.977.867	INTERES MINORITARIO
DEPRECIACIONES ACUMULADAS	-58.303.664	TOTAL INTERES MINORITARIO
TOTAL ACTIVOS FIJOS	11.674.203	PATRIMONIO
OTROS ACTIVOS		CUOTAS SOCIALES
ACTIVOS INTANGIBLES DISTINTOS DE LA PLUS	8.045.717	RESULTADOS ACUMULADOS
TOTAL OTROS ACTIVOS	8.045.717	TOTAL PATRIMONIO
TOTAL ACTIVOS	3.145.418.080	UTILIDAD (PERDIDA) DEL EJERCICIO
		TOTAL PASIVOS
		3.145.418.080

  
**LILIANA CANALES GARRIDO**  
 Contador Auditor  
 Universidad de Chile  
 Reg. N° 4993-2



FUNDACION FESTIVAL TEATRO A MIL  
 PROM. DIFUSION DE LA CULTURA Y EL ARTE  
 MARCHANT PEREIRA 201 DPTO 201  
 PROVIDENCIA

**Estado de Resultados**

Moneda: 01 Peso Chileno

Fecha : 31-12-2018

Página : 2

Norma : Tributaria

Area de Negocio: Todas  
 Centro de Costo: Todos  
 Mes/Año : A Diciembre 2018  
 Moneda : Peso Chileno

Saldo anterior del periodo Saldo del 12/2018

Saldo al 12/2018

INGRESO DE EXPLOTACION	3.827.088.296	1.104.600.687	4.931.688.983
INGRESOS DE ACTIVIDADES ORDINARIAS			
TOTAL INGRESO DE EXPLOTACION	3.827.088.296	1.104.600.687	4.931.688.983
COSTOS DE EXPLOTACION			
COSTO DE EXPLOTACION	-2.644.465.455	-1.945.843.531	-4.590.308.986
TOTAL COSTOS DE EXPLOTACION	-2.644.465.455	-1.945.843.531	-4.590.308.986
MARGEN DE EXPLOTACION	1.182.622.841	-841.242.844	341.379.997
GASTOS DE ADMINISTRACION Y VENTAS			
COSTO DE ADMINISTRACION Y VENTAS	-118.475.654	-14.682.304	-133.157.958
GASTOS DE OPERACION	-54.228.720	-7.577.852	-61.806.572
OTROS BENEFICIOS DEL PERSONAL	-5.593.580	1.694.829	-3.898.751
TOTAL GASTOS DE ADMINISTRACION Y VENTAS	-178.297.954	-20.565.327	-198.863.281
RESULTADO OPERACIONAL	1.004.324.887	-861.808.171	142.516.716
INGRESOS NO OPERACIONALES			
OTROS INGRESOS POR FUNCION	171.870	502.050	673.920
INGRESOS FINANCIEROS	12.779.849	2.169.635	14.949.484
RESULTADO POR UNIDADES DE REAJUSTES	0	362.287	362.287
DIFFERENCIAS DE CAMBIO	8.726.647	3.124.283	11.850.930
TOTAL INGRESOS NO OPERACIONALES	21.678.366	6.158.255	27.836.621
GASTOS NO OPERACIONALES			
GASTO POR IMPUESTOS A LAS GANANCIAS	-652.478	-42.769.256	-43.421.734

FUNDACION FESTIVAL TEATRO A MIL  
 PROM. DIFUSION DE LA CULTURA Y EL ARTE  
 MARCHANT PEREIRA 201 DPTO 201  
 PROVIDENCIA

**Estado de Resultados**

SANTIAGO  
 65.409.160-9  
 Area de Negocio: Todas  
 Centro de Costo: Todos  
 Mes/Año : A Diciembre 2018  
 Moneda : Peso Chileno

Moneda: 01  
 Peso Chileno


Fecha : 31-12-2018  
 Página : 3  
 Norma : Tributaria

Saldo anterior del periodo Saldo del 12/2018 Saldo al 12/2018

TOTAL GASTOS NO OPERACIONALES -4.819.571 -38.602.163 -43.421.734

RESULTADO NO OPERACIONAL 16.858.795 -32.443.908 -15.585.113

UTILIDAD (PERDIDA) DEL EJERCICIO 1.021.183.682 -894.252.079 126.931.603

  
**LILIANA CANALES GARRIDO**  
 Contador Auditor  
 Universidad de Chile  
 Reg. N° 4993-2

