

FUNDACION FESTIVAL TEATRO A MIL
PROM. DIFUSION DE LA CULTURA Y EL ARTE
MARCHANT PEREIRA 201 DPTO 201
PROVIDENCIA

Balance General S.V.S. Tributario

SANTIAGO

65.409.160-9

Moneda: 01 Peso Chileno

Area de Negocio: Todas

Centro de Costo: Todos

Mes/Año : A Diciembre/2016


Moneda : Peso Chileno


Fecha : 31-12-2016

Página : 1

Norma : Tributaria

ACTIVOS		PASIVOS	
ACTIVOS CIRCULANTES		PASIVOS CIRCULANTES	
EFFECTIVO Y EQUIVALENTES AL EFFECTIVO	133,245,147	CUENTAS POR PAGAR COMERCIALES Y OTRAS C	2,584,413,097
VALORES NEGOCIABLES	1,348,024,428	TOTAL PASIVOS CIRCULANTES	2,584,413,097
DEUDORES COMERCIALES CORRIENTES	1,449,657,228	PASIVOS LARGO PLAZO	
OTRAS CUENTAS POR COBRAR CORRIENTES	281,521,768	PROVISIONES	21,975,690
PAGOS ANTICIPADOS CORRIENTES	1,700,000	TOTAL PASIVOS LARGO PLAZO	21,975,690
ACTIVOS POR IMPUESTOS CORRIENTES	86,086,752	INTERES MINORITARIO	
TOTAL ACTIVOS CIRCULANTES	3,300,235,323	TOTAL INTERES MINORITARIO	0
ACTIVOS FIJOS		PATRIMONIO	
PROPIEDAD PLANTA Y EQUIPO	63,713,543	CUOTAS SOCIALES	24,194,277
DEPRECIACIONES ACUMULADAS	-46,509,477	RESULTADOS ACUMULADOS	670,623,658
TOTAL ACTIVOS FIJOS	17,204,066	TOTAL PATRIMONIO	694,817,935
OTROS ACTIVOS		UTILIDAD (PERDIDA) DEL EJERCICIO	24,278,384
ACTIVOS INTANGIBLES DISTINTOS DE LA PLUS	8,045,717	TOTAL PASIVOS	3,325,485,106
TOTAL OTROS ACTIVOS	8,045,717		
TOTAL ACTIVOS	3,325,485,106		


LILIANA CANALES GARRIDO
Contador Auditor
Universidad de Chile
Reg. N° 4893-2



FUNDACION FESTIVAL TEATRO A MIL
 PROM. DIFUSION DE LA CULTURA Y EL ARTE
 MARCHANT PEREIRA 201 DPTO 201
 PROVIDENCIA

SANTIAGO

65.409.160-9

Area de Negocio: Todas

Centro de Costo: Todos

Mes/Año: A Diciembre/2016

Moneda : Peso Chileno

Estado de Resultados

Moneda: 01 Peso Chileno

Fecha : 31-12-2016

Página : 2

Norma : Tributaria

Saldo anterior del periodo Saldo del 12/2016 Saldo al 12/2016

INGRESO DE EXPLOTACION			
INGRESOS DE ACTIVIDADES ORDINARIAS	5,687,313,590	-792,400,772	4,894,912,818
TOTAL INGRESO DE EXPLOTACION	5,687,313,590	-792,400,772	4,894,912,818
COSTOS DE EXPLOTACION			
COSTO DE EXPLOTACION	-4,189,000,840	-446,692,716	-4,635,693,556
TOTAL COSTOS DE EXPLOTACION	-4,189,000,840	-446,692,716	-4,635,693,556
MARGEN DE EXPLOTACION	1,498,312,750	-1,239,093,488	259,219,262
GASTOS DE ADMINISTRACION Y VENTAS			
COSTO DE ADMINISTRACION Y VENTAS	-138,043,362	-13,894,066	-151,937,428
GASTOS DE OPERACION	-81,996,466	-6,676,445	-88,672,911
OTROS BENEFICIOS DEL PERSONAL	-199,400	0	-199,400
TOTAL GASTOS DE ADMINISTRACION Y VENTAS	-220,239,228	-20,570,511	-240,809,739
RESULTADO OPERACIONAL	1,278,073,522	-1,259,663,999	18,409,523
INGRESOS NO OPERACIONALES			
OTROS INGRESOS POR FUNCION	7,273,182	10,815,452	18,088,634
INGRESOS FINANCIEROS	13,878,680	2,999,894	16,878,574
RESULTADO POR UNIDADES DE REAJUSTES	376,400	433,989	810,389
TOTAL INGRESOS NO OPERACIONALES	25,737,741	10,039,856	35,777,597
GASTOS NO OPERACIONALES			
DIFERENCIAS DE CAMBIO	-7,124,783	4,766,726	-2,358,057
GASTO POR IMPUESTOS A LAS GANANCIAS	-1,291,308	-26,259,371	-27,550,679

FUNDACION FESTIVAL TEATRO A MIL
PROM. DIFUSION DE LA CULTURA Y EL ARTE
MARCHANT PEREIRA 201 DPTO 201
PROVIDENCIA

SANTIAGO

65.409.160-9

Area de Negocio: Todas

Centro de Costo: Todos

Mes/Año: A Diciembre/2016

Moneda : Peso Chileno

Estado de Resultados

Moneda: 01 Peso Chileno

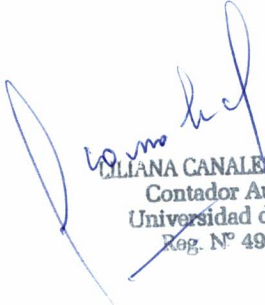
Fecha : 31-12-2016

Página : 3

Norma : Tributaria

Saldo anterior del período Saldo del 12/2016 Saldo al 12/2016

TOTAL GASTOS NO OPERACIONALES	-8,416,091	-21,492,645	-29,908,736
RESULTADO NO OPERACIONAL	17,321,650	-11,452,789	5,868,861
UTILIDAD (PERDIDA) DEL EJERCICIO	1,295,395,172	-1,271,116,788	24,278,384


LILIANA CANALES GARRIDO
Contador Auditor
Universidad de Chile
Reg. N° 4993-2

X 